Kratownica drewniana Kr-2 szt.2

skala 1:25

UWAGA!
Przed wykonaniem kratownicy sprawdzić na budowie rzeczywisty rozstaw ścian nośnych (podpór dla kratownic).

Węzeł podporowy
skala 1:10

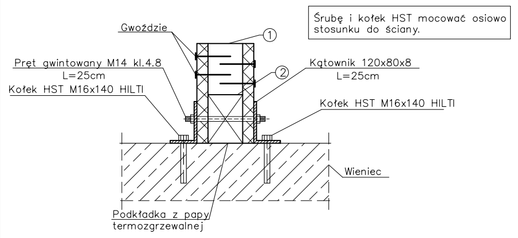

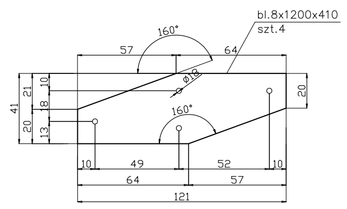

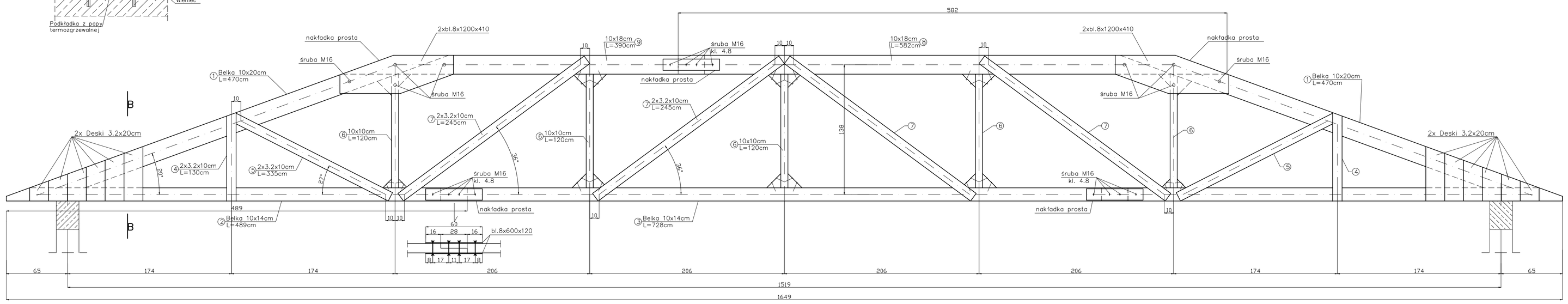

B – B
skala 1:10

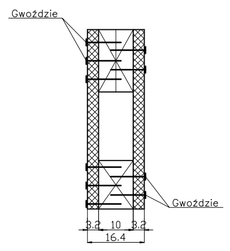

Szczegół A
Układ rozmieszczenia gwoździ przykładowy

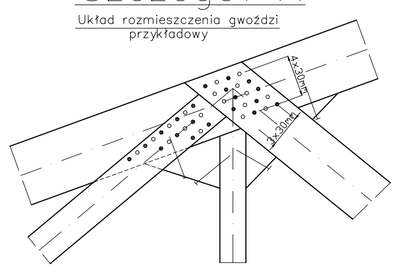

- ● Gwóźdź Ø4mm L=100mm
- ○ Gwóźdź Ø4mm L=100mm wbijany z drugiej strony

Układ rozmieszczenia gwoździ pokazuje min. odległości pomiędzy gwoździami.
Do połączeń używać gwoździ Ø4mm L=100mm.
Każdy węzęł mocować na 20 gwoździ (w sumie z obu stron) we wcześniej nawiercone otwory.
Deski w przekroju B–B mocować na 6 gwoździe z każdej strony.
Oparcie kratownicy na wieńcu poprzez papę termozgrzewalną.
Stężenia pionowe wiązarów za pomocą taśmy perforowanej BMF lub poprzez deski zbijane krzyżowo.

UWAGA!
Drewno klasy C24

Projekt zmiany sposobu użytkowania- budynek socjalny. Dłojazda, dz. nr 12/12 Inwestor: Urząd Gminy Ustka ul. Dunina 24; 76-270 Ustka		
Temat rysunku: Kratownica Kr-2		konstrukcja skala: 1:25
autor: mgr inż. Krzysztof Halaba upr. nr ewid. PDM/0211/PDDK/04	sprawdził: mgr inż. Krzysztof Kisiel upr. nr ewid. PDM/0215/PDDK/04	Wrzesień 2006 nr rys. 9